



GSD NUOVA TOR TRE TESTE

Gruppo Sportivo Dilettantistico Nuova Tor Tre Teste

MyProClub

Guida all'Onboarding

Piattaforma di Scouting, Gestione Atleti, Convocazioni,
Contabilità e Rapporti Genitori per Società Calcistiche.

DOCUMENTO PREPARATO PER

GSD NUOVA TOR TRE TESTE

Versione · Aprile 2026

INDICE

Cosa troverai in questa guida

1. La piattaforma in 60 secondi

Cos'è MyProClub e cosa cambia per la società

capitolo 1

2. Ruoli e accessi

Admin · Coach · Staff · Genitore

capitolo 2

3. Onboarding Società (Admin)

Setup, dati legali, atleti, contabilità, shop, report

capitolo 3

4. Onboarding Coach

La mia squadra, convocazioni, valutazioni, relazioni partita

capitolo 4

5. Onboarding Genitore

Magic link, pagelle discrete, quote, push, shop

capitolo 5

6. Sicurezza, GDPR & Backup

Privacy, ruoli, backup automatici, documenti legali

capitolo 6

7. Quick Start: i primi 30 giorni

Checklist operativa giorno per giorno

capitolo 7

8. Supporto & contatti

Come chiedere aiuto e proporre miglioramenti

capitolo 8

CAPITOLO 1

La piattaforma in 60 secondi

MyProClub è la piattaforma SaaS che la tua società adotta per gestire in un unico posto **scouting**, **rosa atleti**, **convocazioni**, **partite**, **valutazioni tecniche AI**, **contabilità**, **shop interno** e **rapporti con i genitori**. Sostituisce decine di fogli Excel, gruppi WhatsApp slegati, ricevute cartacee e app diverse per ogni esigenza.



La landing page pubblica con il branding GSD NUOVA TOR TRE TESTE.

Cosa cambia per la società

- **Tutto centralizzato.** Anagrafica atleti, categorie FIGC calcolate automaticamente per anno di nascita, gruppi di appartenenza, gruppi coach assegnati per categoria/sub-età/gruppo.
- **Visione 360°.** La dashboard admin mostra in tempo reale: nuove iscrizioni Open Day, atleti selezionati, top player, link attivi, partite imminenti, contabilità.
- **Comunicazione moderna.** Il genitore riceve un magic-link sicuro (no password) per accedere al portale, vedere convocazioni del figlio, pagelle discrete, quote e shop.
- **Decisioni guidate dai dati.** Le valutazioni tecniche su 10 macro-aree e 195 parametri vengono analizzate dall'AI Claude Sonnet 4.5 per suggerire ruoli, evidenziare punti forza/debolezza e tracciare la crescita stagione dopo stagione.
- **Conformità legale pre-impostata.** Termini, Privacy, Cookie, Informativa Minori, Liberatoria foto/video, backup database notturni: tutto già pronto per il go-live.

Il principio guida

Il Coach allena. L'Admin gestisce. Il Genitore vive l'esperienza del figlio. MyProClub elimina le frizioni tra questi tre mondi senza confondere i ruoli.

CAPITOLO 2

Ruoli e accessi

MyProClub usa **RBAC (Role-Based Access Control)**: ogni utente vede solo ciò che gli compete. I ruoli sono 4, con permessi distinti.

Ruolo	Chi è	Cosa può fare
Admin	Direttivo, segreteria	Tutto: rosa, contabilità, shop, utenti, settings, backup, report mensile, valutazioni
Coach	Allenatore di un gruppo	Vede SOLO la propria squadra (categoria, sub-età, gruppo): convoca, valuta, re
Staff	Collaboratori (es. logista)	Read-only sulla rosa, NO valutazioni, NO contabilità.
Genitore	Familiari del giocatore	Accesso pubblico via magic-link 30gg. Vede convocazioni, pagelle DISCRETE,

Login Società (Admin/Coach/Staff)

Accesso Società tramite email/password (invito Admin) o Google OAuth.

Genitore: nessuna registrazione

Il genitore non si registra mai. Riceve un'email automatica con il magic-link unico al figlio subito dopo l'iscrizione Open Day. Il link dura 30 giorni e si rinnova al click. Zero password da ricordare, zero attriti.

CAPITOLO 3 · AREA SOCIETÀ

Onboarding Società (Admin)

Questa è la sezione più ricca: l'Admin è il regista di tutto il sistema. Vediamo passo-passo le aree operative.

3.1 Dashboard Admin

All'accesso, l'admin vede un quadro sintetico: **giocatori totali, nuovi, in osservazione, selezionati, link Open Day attivi**, ultimi giocatori inseriti, top player, prossimi eventi e stato contabilità. Da qui partono le 4 azioni rapide più frequenti: *Crea convocazione, Apri contabilità, Genera report mensile, Genera link Open Day*.

The screenshot displays the Admin Dashboard interface. At the top, there is a navigation bar with a logo and menu items: Dashboard, Giocatori, Convocazioni, Partite, Analytics, Genitori, Contabilità, Shop, Utenti, Impostazioni, and a user profile for Giampaolo Castellan ADMIN. The main content area starts with a greeting 'Ciao, Giampaolo.' and a subtitle 'Ecco il quadro dello scouting.' Below this are five KPI cards: 'GIOCATORI TOTALI' (282), 'NUOVI' (1), 'IN OSSERVAZIONE' (1), 'SELEZIONATI' (278), and 'LINK ATTIVI' (11). The 'Ultimi giocatori' section lists six players with their positions and selection status: Luca Verdi (Esordienti, Scartato), Christian Di Iulio (Piccoli Amici, Selezionato, Score 4.3), Edoardo Vari (Piccoli Amici, Selezionato), Davide Barbiero (Piccoli Amici, Selezionato), Samuel Falanga (Piccoli Amici, Selezionato), and Diego D'angeli (Piccoli Amici, Selezionato). The 'Top player' section shows Marco Verdi (Mediano, 4.5) and Christian Di Iulio (Esterno offensivo destro o Mezzala, 4.3). A 'Made with Emergent' watermark is visible in the bottom right corner.

Dashboard Admin con KPI live, ultimi giocatori, top player e azioni rapide.

3.2 Giocatori — anagrafica e selezione

La pagina Giocatori è divisa in 3 tab: **Open Day** (nuove iscrizioni dalla landing pubblica), **Atleti** (rosa selezionata e tesserata), **Archivio** (rifiutati o archiviati a fine stagione). Filtri per categoria FIGC, gruppo, sub-età, ruolo, search per nome.

Categoria automatica. La categoria FIGC viene calcolata in base all'anno di nascita (regola U-N: tutti i nati nello stesso anno solare appartengono alla stessa categoria). Niente errori di assegnazione manuale.

Import massivo Excel/CSV con mapping interattivo: il sistema riconosce le intestazioni e propone l'auto-mapping; l'admin può correggere riga per riga.

The screenshot shows the 'Giocatori' (Players) management interface. The page has a navigation menu with 'Giocatori' selected, and a sub-menu with 'Open Day', 'Atleti' (278), and 'Archivio'. The main content area displays a list of players with filters for search, state, role, category, group, and age. The table lists players like Christian Di Iulio, Edoardo Vari, Davide Barbiero, Samuel Falanga, Diego D'angeli, and Alberto Di Felice, all 5 years old, in the 'Piccoli Amici' category, with 'Selezionato' status.

GIOCATORE	ETÀ	RUOLO	CATEGORIA - GRUPPO	AI SCORE	STATO
Christian Di Iulio 2026-351 - Destro	5 anni	Giocatore	Piccoli Amici Gruppo da assegnare	4,3	Selezionato
Edoardo Vari 2026-359 - Destro	5 anni	Giocatore	Piccoli Amici Gruppo da assegnare	-	Selezionato
Davide Barbiero 2026-349 - Destro	5 anni	Giocatore	Piccoli Amici Gruppo da assegnare	-	Selezionato
Samuel Falanga 2026-348 - Destro	5 anni	Giocatore	Piccoli Amici Gruppo da assegnare	-	Selezionato
Diego D'angeli 2026-347 - Destro	5 anni	Giocatore	Piccoli Amici Gruppo da assegnare	-	Selezionato
Alberto Di Felice 2026-346 - Destro	5 anni	Giocatore	Piccoli Amici Gruppo da assegnare	-	Selezionato

Lista Atleti con filtri categoria, gruppo, sub-età FIGC e ricerca.

3.3 Scheda dettaglio giocatore

Il profilo completo del giocatore include: **anagrafica**, **famiglia** (visibile solo Admin), **residenza**, **contabilità** (rate piano + ricevute), **storico partite**, **profilo prestazionale** (radar 10 macro-aree dall'ultima valutazione dettagliata), **analisi AI** con ruolo suggerito + punti forza/debolezza, **storico stagioni**, **timeline eventi**, **tag**.

Da qui si lanciano: **Export PDF** scheda tecnica, **Pagella PDF coach** (numerica, dettagliata), **Pagella Genitore** (discreta, solo trend ■ ■ →), **Valutazione dettagliata** 195 parametri.

The screenshot displays the player profile for **Christian Di Iulio**. At the top, there is a navigation bar with icons for Dashboard, Giocatori, Convocazioni, Partite, Analytics, Genitori, Contabilità, Shop, Utenti, Impostazioni, and a user profile for Giampaolo Castellan (Admin). The player's name is **Christian Di Iulio**, with a score of **4.3** (SU 5.0). A **TOP PLAYER** badge is visible. Action buttons include **Modifica anagrafica**, **Valutazione dettagliata**, **Export PDF**, **Pagella PDF**, and **Pagella Genitore**. The player's status is **Selezionato**. The **Anagrafica** section lists: **NASCITA** 28/12/2020 - 5 anni, **PIEDE** Destro, **ALTEZZA** --, **PESO** --, **TAGLIA** --, **CATEGORIA** Piccoli Amici, and **SQUADRA PROV.** --. The **Profilo prestazionale** section shows **0 VALUTAZIONI** and a **Valutazione in ritardo** warning: "Nessuna valutazione inserita. Il coach deve effettuare almeno 1 valutazione ogni 2 mesi." The overall score is **Overall 4.33 / 5**. A radar chart shows performance across 10 macro-areas: **cognitiva**, **mentale**, and **tecnica ultra dettagliata**. A **Made with Emergent** logo is in the bottom right.

Scheda giocatore con radar prestazionale, anagrafica, contabilità e storico.

3.4 Valutazione Dettagliata - 10 macro-aree, 195 parametri, AI

Il vero motore tecnico di MyProClub. La **Valutazione dettagliata** guida il coach attraverso 10 aree (Fisico, Tecnica di base, Tecnica avanzata, Tattica individuale, Tattica collettiva, Psicologia, Comportamento, Specifico ruolo, Coordinazione, Apprendimento) per un totale di **195 parametri** a scala 1-5.

Al salvataggio, l'**AI Claude Sonnet 4.5** analizza i dati area-aware e produce: **punti di forza, aree di miglioramento, ruolo ideale suggerito, flag top player / da rivedere, note di allenamento, focus areas.**

Da una stessa valutazione l'admin può generare la **Pagella PDF tecnica** per il coach (numerica) e la **Pagella Genitore PDF** (discreta: solo frecce trend ■ ■ →, niente numeri).

Dashboard **Giocatori** Convocazioni Partite Analytics Genitori Contabilità Shop Utenti Impostazioni **Giampaolo Castellani ADMIN**

← Torna al profilo

CD VALUTAZIONE DETTAGLIATA
Christian Di Iulio
Piccoli Amici - Giocatore

Nuova valutazione Storico (4)

Compila solo i parametri che osservi. La media per area si calcola sui soli campi valutati. Click su una macro-area per espanderla.

Area cognitiva / Intelligenza di gioco
0/26 parametri - 1 sub-area

Letture del gioco	1 2 3 4 5	Anticipo mentale	1 2 3 4 5
Velocità decisionale	1 2 3 4 5	Scelta di gioco sotto pressione	1 2 3 4 5
Visione periferica	1 2 3 4 5	Consapevolezza spazio-temporale	1 2 3 4 5
Adattamento al contesto	1 2 3 4 5	Comprensione principi tattici	1 2 3 4 5
Gestione superiorità numeriche	1 2 3 4 5	Gestione inferiorità numeriche	1 2 3 4 5
Timing degli inserimenti	1 2 3 4 5	Capacità di giocare a 1 tocco	1 2 3 4 5
Capacità di giocare a 2 tocchi	1 2 3 4 5	Gestione del ritmo	1 2 3 4 5
Intelligenza posizionale offensiva	1 2 3 4 5	Intelligenza posizionale difensiva	1 2 3 4 5
Letture delle linee di passaggio	1 2 3 4 5	Capacità di manipolare l'avversario	1 2 3 4 5
Scansione visiva (scanning)	1 2 3 4 5	Memoria situazionale	1 2 3 4 5
Prevedere sviluppi di gioco	1 2 3 4 5	Adattamento in partita	1 2 3 4 5

Made with Emergent

Schermata di valutazione dettagliata: 10 macro-aree espandibili con 195 parametri totali.

3.5 Convocazioni & Tornei

Dalla pagina Convocazioni, l'admin (o il coach scoped) seleziona **Categoria FIGC** → **Sub-età** → **Gruppo**, poi crea una nuova convocazione con: data, ritrovo, orario partita, avversaria, casa/trasferta, venue, note.

Tornei multi-giorno. Modulo dedicato: un torneo è un wrapper di N partite collegate. Si crea con un click in batch (anagrafica torneo + array partite con orari/avversari diversi). Le partite del torneo si possono aprire singolarmente, modificare il roster (anche aggiungendo ospiti dalla stessa sub-età), generare il **PDF singola partita** elegante e condivisibile.

Condivisione WhatsApp a un click: il sistema genera il testo formattato pronto da inoltrare al gruppo genitori e apre direttamente l'app (deep-link).

MATCH DAY

Convocazioni

Seleziona una categoria FIGC per vedere i gruppi. [Guarda il calendario](#)

CATEGORIA: – Seleziona –

CATEGORIA FIGC
Piccoli Amici
24 giocatori

CATEGORIA FIGC
Primi Calci
64 giocatori · Sub-età: U8 / U9

CATEGORIA FIGC
Pulcini
89 giocatori · Sub-età: U10 / U11

CATEGORIA FIGC
Esordienti
103 giocatori · Sub-età: U12 / U13

CATEGORIA FIGC
Giovannissimi
1 giocatore · Sub-età: U14 / U15

CATEGORIA FIGC
Allievi
1 giocatore · Sub-età: U16 / U17

TORNEI - 1

TORNEO
spqr
25/04/2026 · red tigers · 3 partite
[PDF Torneo](#) [WA Torneo](#)

VS B
TEST_iter31_check · vs B
PICCOLI AMICI - GRUPPO 1
26/04/2026

VS SQUADRA B
TEST_iter31 MultiDay 395264 · vs Squadra B
PULCINI - GRUPPO 1
26/04/2026

Made with Emergent

Schermata Convocazioni con categorie FIGC e sezione Tornei integrata.

3.6 Partite & Bilancio Globale

La pagina Partite raggruppa tutte le partite giocate ($\text{event_date} \leq \text{oggi}$). In testa, il **widget Bilancio**: numero partite, V/P/S con percentuali, gol fatti/subiti, win-rate, differenza reti. Filtri a cascata Categoria → Anno → Gruppo per il drill-down.

Da ogni card partita: **apri relazione** del coach (tattico-tecnica), **compila relazione** se mancante, **vedi convocati**, **risultato**.

ARCHIVIO PARTITE

Partite giocate

Tutte le partite avvenute con relazione post-match.

BILANCIO PARTITE

Tutta la società

CATEGORIA Tutte

PARTITE	VITTORIE	PAREGGI	SCONFITTE	GOLE FATTI	GOLE SUBITE
2	2	0	0	8	4

Win rate 100% · Diff. reti +4 · 11 senza risultato

▼ Dettaglio per categoria/gruppo

Cerca partita (avversaria, titolo, categoria)...

Le mie partite 0 · Altre partite 13

- vs B**
Piccoli Amici · G1 · Giampaolo Castellani · Fuoricasa · 1 convocati · [Compila relazione](#)
- vs Squadra B**
Pulcini · G1 · Giampaolo Castellani · Fuoricasa · 10 convocati · [Compila relazione](#)

Made with Emergent

Bilancio globale partite con filtri a cascata e card cronologiche.

3.7 Analytics — Confronti, Statistiche, Cambio Stagione

Quattro tab ad alto valore decisionale:

- 1. Cambio stagione** — preview delle promozioni per categoria con flag reset gruppo nel passaggio Scuola Calcio → Settore Giovanile.
- 2. Confronto giocatori** — radar overlay multi-colore (2-4 atleti), tabella metriche, mini radar per macro-area, box commento auto-saved con copia riepilogo per WhatsApp.
- 3. Statistiche squadra** — V/P/S per gruppo, gol, clean sheet, AI medio, top presenze.
- 4. Chiusura stagione** — soft reset 2-step: snapshot completo in storico + azzeramento AI score sui selezionati per ripartire con la nuova annata.

ANALYTICS

Analisi e strategia

Cambio stagione e confronto tra giocatori.

Dashboard navigation: Dashboard, Giocatori, Convocazioni, Partite, **Analytics**, Genitori, Contabilità, Shop, Utenti, Impostazioni, Giampaolo Castellan ADMIN

Analytics tabs: **Cambio stagione**, Confronto giocatori, Statistiche squadra, Chiusura stagione

STAGIONE 2026/27
154
 giocatori cambiano categoria

GRUPPO DA RIDEFINIRE
0
 passaggi Scuola Calcio → Settore Giovanile

CATEGORIE IMPATATE
4
 nuove assegnazioni necessarie

PROSSIMA CATEGORIA
Esordienti · 52 giocatori

2015	Abrahame Wadre	Pulcini - G2	Esordienti
2015	Adam Belkada	Pulcini - G4	Esordienti
2015	Armando Canofari	Pulcini - G1	Esordienti
2015	Cesare Gagliardi	Pulcini - G3	Esordienti
2015	Christian Giovannetti	Pulcini - G1	Esordienti
2015	Christian Pucci	Pulcini - G3	Esordienti
2015	Cristian Achilli	Pulcini - G3	Esordienti
2015	Cristian Sergio Montani	Pulcini - G2	Esordienti
2015	Cristiano Picariello	Pulcini - G2	Esordienti

Made with Emergent

Tab Analytics con i 4 strumenti di analisi e fine stagione.

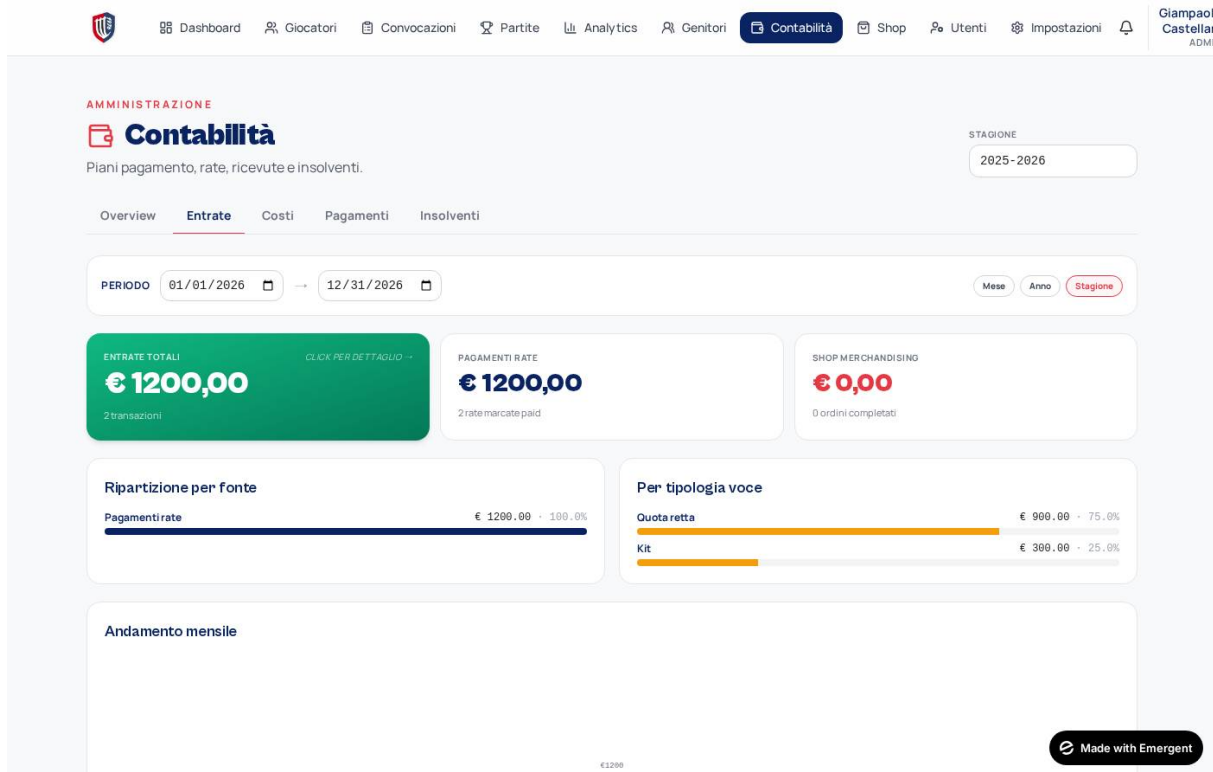
3.8 Contabilità — Quote, Kit, Costi extra, Ricevute

Modulo unificato in **5 tab**: **Overview** (KPI €, contatori paid/partial/pending/overdue, top insolventi), **Entrate** (consolidato rate + ordini Shop con drill-down e ripartizione per fonte), **Costi** (3 categorie: Quota ■, Kit ■, Extra ■ — applicabili in bulk con filtri categoria/sub-età/gruppo e supporto multi-rata fino a 24 rate), **Pagamenti** (lista filtrabile con badge stato e gestione rate inline), **Insolventi** (red-accent con saldo + telefoni cliccabili).

Tab Overview Contabilità: KPI, contatori, top insolventi.

CATEGORIA	VOCE	€/RATA	RATE	€ TOT/GIOCATORE	GIOCATORI	INCASSATO	DA INCASSARE
Kit	Kit obbligatorio	€ 300.00	1	€ 300.00	278	€ 300.00	€ 83100.00
Quota	Retta scuola calcio 2025/26	€ 900.00	1	€ 900.00	278	€ 900.00	€ 249300.00

Tab Costi: Quota, Kit, Extra con applicazione bulk.



Tab Entrate: dashboard ricavi consolidati con drill-down pagamenti.

Ricevute PDF brandizzate

Ogni rata pagata genera (su richiesta) una ricevuta PDF con numerazione progressiva annuale (es. 2026-0001), header società, importo evidenziato, metodo, footer art. 67 D.P.R. 917/86. Già conforme per uso fiscale ASD.

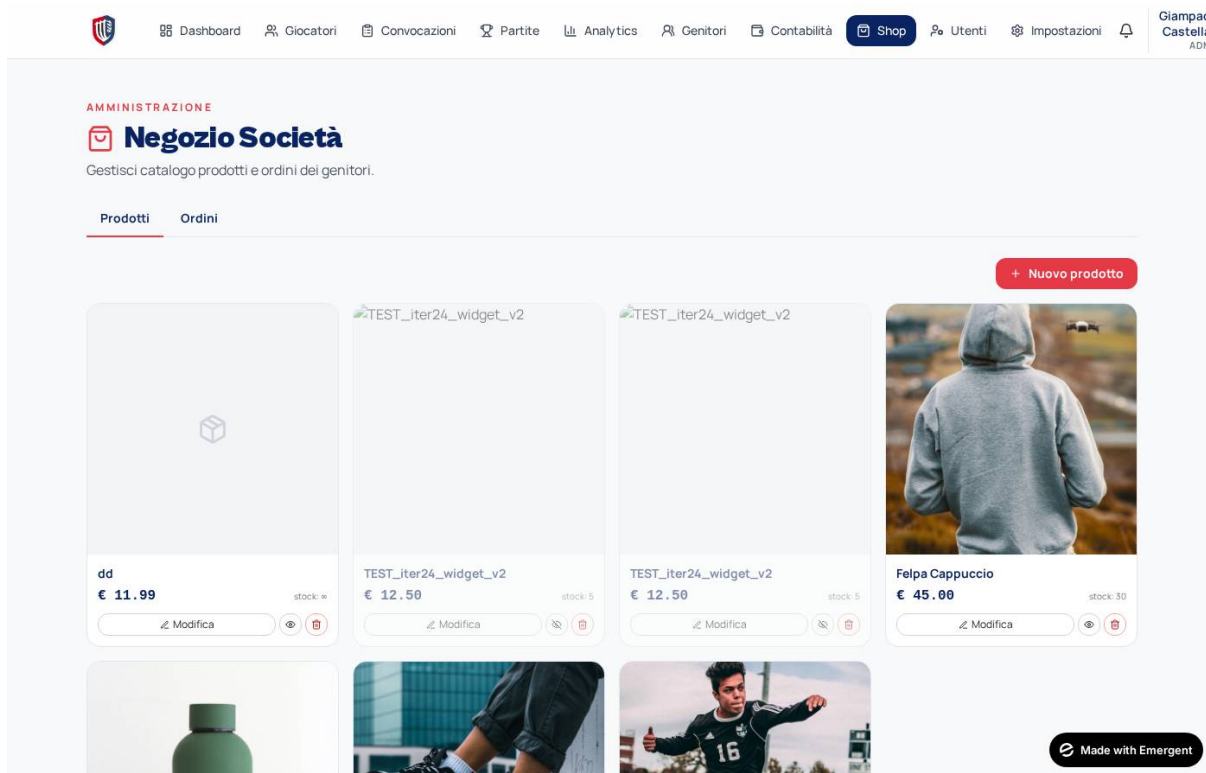
Promemoria automatici (CRON)

Tutti i giorni alle 08:30 il sistema invia ai genitori promemoria T-7 e T-0 per le rate in scadenza. Il lunedì invia agli admin la lista insolventi (≥ 3 giorni di ritardo). Tutto idempotente, nessun rischio di doppi invii.

3.9 Shop interno (E-commerce MVP)

Modulo e-commerce per vendere kit, divise, gadget ai genitori. **Catalogo CRUD** admin (prodotti con immagine, prezzo €, stock, categoria), **ordini** con stati paid → ready → delivered, **checkout Stripe** per il genitore, **webhook idempotente** che decrementa lo stock e notifica l'admin all'arrivo di un nuovo ordine.

Il genitore vede lo shop dal proprio portale (link diretto), aggiunge al carrello, paga online. Niente login richiesto: stesso magic-link.



Pannello admin Shop: catalogo prodotti e gestione ordini.

3.10 Genitori — Open Day & Magic Link

Da qui l'admin **genera link Open Day** univoci da condividere su social, stampe, sito, e crea/rinnova i **magic link genitore**. Per ogni genitore: storico stato (invitato/ricevuto/aperto), ultima email inviata, expires_at, bottone **Reinvia email**.

The screenshot shows the 'PORTALE GENITORI' interface. At the top, there's a navigation bar with icons for Dashboard, Giocatori, Convocazioni, Partite, Analytics, Genitori (active), Contabilità, Shop, Utenti, Impostazioni, and a notification bell. The user 'Giampaol Castellani ADMIN' is logged in. The main content area is titled 'Accessi & richieste' and includes a sub-header 'Genera magic-link per i genitori (aggiornamento anagrafica + richiesta colloquio)'. There are two buttons: 'Open Day - Link iscrizioni' and 'Genera link genitore'. Below this is a section for 'Richieste colloquio' with 0 aperte. It lists three requests from 'claudiocampanile1978@gmail.com' and 'giampy.86@hotmail.com', each with a 'CHIUSA' status, a message, preferred contact, and timestamp. The bottom section, 'Link genitori generati', shows two generated links for the same email addresses, with buttons for 'Invia email', 'Reinvia email', and 'Condividi link'. A 'Made with Emergent' watermark is visible in the bottom right corner.

Schermata Genitori: gestione link Open Day e magic link.

3.11 Utenti — Inviti staff e gestione ruoli

L'admin invita coach e staff via email; ricevono un link per impostare la password al primo accesso. Da qui si attivano/disattivano account e si modifica il ruolo. Brute-force lockout automatico dopo tentativi falliti.

Dashboard Giocatori Convocazioni Partite Analytics Genitori Contabilità Shop **Utenti** Impostazioni

AMMINISTRAZIONE

Utenti

Invita coach e staff tramite link. Disattiva per revocare immediatamente tutte le sessioni. [Invita utente](#)

Accesso su invito
Lo staff accede con email e password. Solo l'admin usa il login Google. Genera un link invito da condividere via Email o WhatsApp.

	Giampaolo Castellani <small>castellani.giampaolo@gmail.com</small> ATTIVO ADMIN
	Admin Test <small>admin.test@next11.local</small> DISATTIVATO ADMIN Admin Riattiva
	Coach Test <small>coach.test@next11.local</small> DISATTIVATO COACH Coach Riattiva
	Staff Test <small>staff.test@next11.local</small> DISATTIVATO STAFF Staff Riattiva
	Mario Rossi <small>mario.rossi@tortre.it</small> ATTIVO COACH Coach Disattiva
	Invitato <small>test_inv_9c8910@n11.local</small> ATTIVO STAFF Staff Disattiva INVITO PENDENTE
	Tizio <small>test_reinv_elfdad@n11.local</small> ATTIVO COACH Coach Disattiva
	Name A <small>test_reinv_elfdad@n11.local</small> DISATTIVATO COACH Coach Riattiva INVITO PENDENTE

Made with Emergent

Pagina Utenti: inviti, ruoli, attivazione/disattivazione.

3.12 Impostazioni Società

Cuore della configurazione: **brand** (nome, logo, colori), **dati legali** (P.IVA, codice fiscale, sede, PEC, DPO — popolano automaticamente Termini, Privacy, ricevute, liberatoria), **coach per gruppi** (assegnazione multi-coach con primary toggle per ogni categoria/sub-età/gruppo), **digest settimanale coach** (cron domenica 20:00), **report mensile società** (cron 1° del mese 09:00, PDF inviato via email a tutti gli admin), **backup database** (lista archive .gz con download diretto).

AMMINISTRAZIONE

Impostazioni società

Personalizza il branding della piattaforma e dei PDF generati.

Nome società

GSD NUOVA TOR TRE TESTE

Logo società

Sostituisci logo Rimuovi

Il logo viene applicato a Navbar, login, landing pubblica, PDF (convocazioni, report, ricevute, tornei) ed email.

Colore primario Colore accento

#8A2463 #E63946

Salva impostazioni

Nota: il nome società e il logo verranno utilizzati nei PDF (scheda giocatore, convocazione) e nella landing pubblica dei genitori.

Dati legali società

Questi dati popolano automaticamente Termini, Privacy Policy, Cookie Policy, Informativa Minori e la Liberatoria foto/video. Compiliali tutti prima del go-live pubblico.

Made with Emergent

Settings con anagrafica società, dati legali, scheduler.

CAPITOLO 4 · AREA COACH

Onboarding Coach

Il Coach è la figura più operativa. MyProClub gli mostra **solo la propria squadra** (category, sub-età, gruppo assegnati dall'Admin). Niente noise, focus totale sul gruppo.

4.1 Dashboard Coach con banner squadra

Banner in primo piano *“LA MIA SQUADRA: Esordienti · U12 · Gruppo 2”*. Sotto, 4 card focalizzate (La mia rosa, Selezionati, Top score, Le mie partite) e widget **Settimana del Coach**: partite della settimana, relazioni da compilare, giocatori da valutare (top 3).

Dashboard Coach con banner squadra, KPI focalizzati e widget settimanale.

4.2 Giocatori — La mia squadra & vista peers

Toggle “Vista: La mia squadra | Stessa categoria di anno”. Il primo è il default e mostra solo i propri 21 atleti. Il secondo allarga la vista a tutti i giocatori della stessa (category, sub-età) — utile per scegliere ospiti in convocazione.

Il coach NON vede i contatti famiglia (filtro privacy automatico).

CRM
Giocatori

Open Day 0 Atleti 0 Archivio 0 0 visibili

VISTA: **La mia squadra** Stessa categoria di anno → utile per scegliere ospiti in convocazione

Cerca nome, cognome o codice Tutti gli stati Ruolo Tutte le categorie Tutti i gruppi Età n Età m

Applica filtri

GIOCATORE	DATA NASC.	RUOLO	CATEGORIA - GRUPPO	AI SCORE	STATO
Nessun atleta selezionato. Sposta un giocatore dalla sezione Open Day cambiando lo stato in "Selezionato", o importa un file Excel.					

Made with Emergent

Lista giocatori del coach con toggle scope e privacy famiglia attiva.

4.3 Convocazioni — flow 3 stati e ospiti

Crea convocazione: il coach parte con tutti i giocatori del gruppo già **convocati** di default, poi può escludere o lasciare “non presenti” (3 stati con click ciclico). Search peer-players per aggiungere ospiti dalla stessa sub-età.

Una volta creata: **genera PDF** di convocazione, **condividi su WhatsApp** con un click.

MATCH DAY

Convocazioni

Seleziona una categoria FIGC per vedere i gruppi.

CATEGORIA: — Seleziona —

CATEGORIA FIGC	Giocatori	Sub-età
Piccoli Amici	24 giocatori	
Primi Calci	64 giocatori	U8 / U9
Pulcini	89 giocatori	U10 / U11
Esordienti	103 giocatori	U12 / U13
Giovanissimi	1 giocatore	U14 / U15
Allievi	1 giocatore	U16 / U17

Guarda il calendario

Made with Emergent

Lista convocazioni del coach con bottoni PDF, WhatsApp e modifica.

4.4 Partite — Le mie e Le altre

2 tab separati: **Le mie partite** (squadra del coach) e **Altre partite** (per consultazione). Il coach può compilare/modificare la **relazione post-partita SOLO** dall'orario di inizio gara in poi (HTTP 425 prima dell'orario, evita relazioni anticipate).

Relazione: 8 sezioni con *presenze reali*, risultato, racconto tattico, punti forza, miglioramenti, segnalazioni avversari, flag su singoli giocatori (positive/info/warning/critical), note interne. Lock automatico dopo la convocazione successiva.

The screenshot displays the 'Partite giocate' (Played Matches) section of the MYPROCLUBx interface. At the top, there's a navigation bar with 'Partite' highlighted. Below it, the 'ARCHIVIO PARTITE' (Match Archive) header is followed by 'Partite giocate'. A sub-header indicates 'Tutte le partite avvenute con relazione post-match'. The main content area features a 'BILANCIO PARTITE' (Match Balance) section titled 'Tutta la società'. This section includes a dropdown for 'CATEGORIA' set to 'Tutte' and a grid of statistics: 2 Partite, 2 Vittorie, 0 Pareggi, 0 Sconfitte, 8 Gol fatti, and 4 Gol subiti. Below the grid, it shows 'Winrate 100%' and 'Diff. reti +4 -11 senza risultato'. A search bar is provided below the statistics. At the bottom, there are two tabs: 'Le mie partite' and 'Altre partite'. Two match cards are shown, each with a 'Compila relazione' button. The second match card has a 'Made with Emergent' badge.

Tab partite del coach con time-lock relazione e flag giocatori.

Digest settimanale automatico

Ogni domenica alle 20:00 il coach riceve via email un digest personalizzato: partite della settimana, relazioni da compilare, top giocatori da valutare, KPI con barra di progresso. Stesso contenuto in push notification se ha attivato il browser-push.

CAPITOLO 5 · AREA GENITORE

Onboarding Genitore

Il Parent Portal è il fiore all'occhiello: pensato per smartphone, accessibile in 1 click, **discreto** (no numeri/voti grezzi) e ricco di funzioni utili.

5.1 Magic Link - accesso senza password

Subito dopo l'iscrizione Open Day, il genitore riceve un'email automatica con un link unico (token sicuro 30 giorni, rinnovabile). Click → portale aperto. Niente password, niente app da installare, niente registrazione. **Zero friction**.

Da Settings, l'admin può sempre *Reinviare email* con il link aggiornato.

5.2 Home — prossima convocazione & stagione

Il genitore vede subito: **prossima convocazione** del figlio (data, ritrovo, casa/trasferita, venue), **stats stagione** (convocazioni totali, presenze, percentuale), **ultima valutazione** con tono incoraggiante.

The screenshot shows the home page of the Parent Portal for Alex Campanile. At the top, there's a navigation bar with the club logo and name 'GSD NUOVA TOR TRE TESTE'. Below it, a 'PORTALE GENITORI' button is visible. The main heading reads 'Benvenuto, claudiocampanile1978@gmail.com'. A sub-header says 'STAGIONE 2025/2026' and 'notifiche bloccate'. The user's name 'Alex Campanile' is displayed with a profile picture and details: 'Esordienti - U12 - Gruppo 2 - Giocatore'. A message states 'Nessuna convocazione imminente.'. Below this, a 'PRESENZE STAGIONE' section shows three cards: 'CONVOCAZ.' with the value '5', 'PRESENZE' with '5', and 'TASSO' with '100%'. The 'ANDAMENTO VALUTAZIONI' section compares the current season to the previous one (Mister Rossi), showing 'In crescita' for all categories: Fisico, Tecnico, Tattico, and Comportamento. A small note at the bottom of this section says 'I valori numerici della valutazione restano interni alla società.'. The page is branded with 'Made with Emergent' in the bottom right corner.

Home del Parent Portal con prossima convocazione e stats stagione.

5.3 Partite — risultati e statistiche figlio

Lista partite giocate dal figlio con risultato colorato (vinto/pareggio/perso). Per ogni partita il genitore può proporre i **gol/assist** del figlio (counter 0..20, salvataggio idempotente). La proposta arriva all'admin come **notifica con badge**; l'admin può accettarla o sostituirla con il dato ufficiale del coach.

The screenshot shows the 'Partite' (Matches) tab for a user named Alex Campanile. The page header includes the club logo and name 'GSD NUOVA TOR TRE TESTE' and the user's email 'claudiocampanile1978@gmail.com'. A navigation bar contains links for Home, Partite (selected), Andamento, Quote, Shop, and Dati. The main content area displays a list of matches played by the child, with the following details:

- Alex Campanile**
Nessuna convocazione imminente.
- PAR TITE GIOCATE** 5
- 25/04/26 vs Vigor** FUORI (5-2)
 - GOL: 0
 - ASSIST: 0
- 25/04/26 vs Ppp** CASA
 - GOL: 0
 - ASSIST: 0
- 25/04/26 vs urbetevere** FUORI
 - GOL: 0
 - ASSIST: 0

A 'Made with Emergent' watermark is visible in the bottom right corner of the screenshot.

Tab Partite con risultati e proposta gol/assist per il figlio.

5.4 Andamento — Pagella DISCRETA con frecce trend

Il principio è chiaro: **il genitore non vede mai numeri/voti grezzi** (decisione società per evitare confronti tossici tra famiglie). Vede solo il trend qualitativo del figlio rispetto alla valutazione precedente: ■ **in crescita**, → **stabile**, ■ **da consolidare**, per overall + 4 sezioni (fisico, tattico, tecnico, comportamento).

La **Pagella PDF Genitore** (scaricabile dall'admin nel profilo del figlio) è coerente: 10 macro-aree con sole frecce trend, AI summary genitore-friendly, niente score.

GSD NUOVA TOR TRE TESTE

PORTALE GENITORI

Benvenuto, claudiocampanile1978@gmail.com

Aggiorna i dati dei tuoi figli e richiedi un colloquio direttamente con la società.

Home Partite **Andamento** Quote Shop Dati

AC Alex Campanile
Esordienti - U12

ANDAMENTO VALUTAZIONI
vs valutazione precedente - Mister Rossi

Fisico	↑ In crescita	Tattico	↑ In crescita
Tecnico	↑ In crescita	Comportamento	↑ In crescita

I valori numerici della valutazione restano interni alla società.

Le valutazioni dettagliate (con punteggi numerici e analisi AI) restano interne allo staff della società per tutela del bambino e per evitare confronti tra famiglie. Per chiarimenti puoi richiedere un colloquio con il mister.

[Richiedi colloquio con l'admin](#)

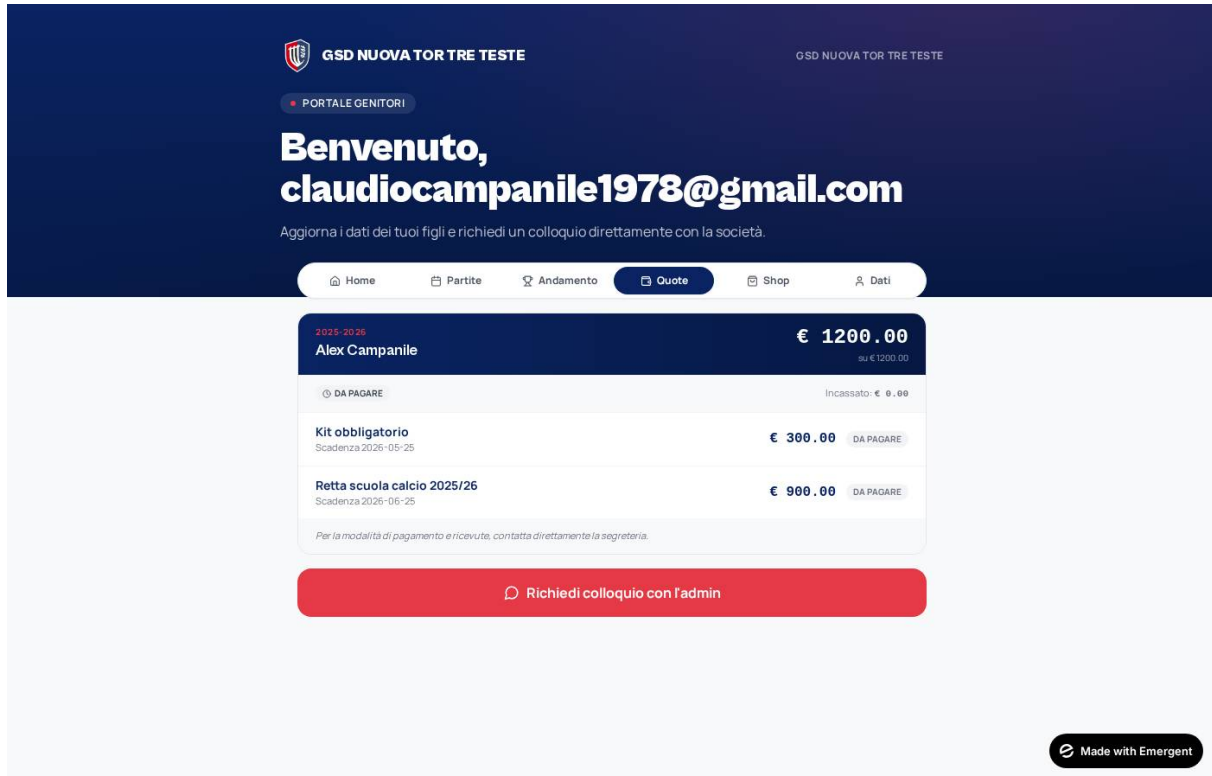
Made with Emergent

Tab Andamento con frecce trend e disclaimer privacy “valori interni”.

5.5 Quote — quote, kit, costi extra

Riepilogo trasparente: stato pagamenti del figlio, dettaglio per ogni rata (scadenza, importo, tag Quota/Kit/Extra, status), saldo residuo. Footer “contatta segreteria per modalità pagamento”.

Roadmap: integrazione Stripe checkout multi-rata per pagamento online diretto dal portale.



Tab Quote del Parent Portal con dettaglio rate e tag.

5.6 Liberatoria foto/video & Push

Da tab Dati: il genitore può **scaricare la liberatoria foto/video** già pre-compilata col figlio (header brandizzato + ragione sociale + P.IVA, checkbox SI/NO per 4 canali di pubblicazione, riferimenti Art. 96-97 L. 633/1941).

Push Notifications: opt-in con un click. Riceve notifica istantanea alla creazione di una nuova convocazione (vs avversaria, data, casa/trasferta).

CAPITOLO 6

Sicurezza, GDPR & Backup

Area	Cosa fa MyProClub
RBAC	Ruoli stretti (Admin/Coach/Staff/Genitore). Coach scoping su categoria/sub-età/gruppo. Coach NON
Autenticazione	Google OAuth + email/password con bcrypt + brute-force lockout. Genitori usano magic-link 30gg, r
Privacy	Pagelle Genitore senza numeri (solo trend). Disclaimer privacy esposto. Foto/video gestite via libera
Documenti legali	Pagine pubbliche /legal/terms, /legal/privacy, /legal/cookies, /legal/minors generate dinamicamente
Backup database	Cron 03:00 Europe/Rome ogni notte. mongodump --gzip --archive. Retention 14 giorni automatica. I
Liberatoria foto/video	PDF brandizzato pre-compilato per ogni figlio dal Parent Portal. Riferimenti normativi Art. 96-97 L. 6
Audit	Timeline eventi su ogni giocatore (creazioni, modifiche stato, valutazioni, tag, note). Notifiche admin

CAPITOLO 7

Quick Start: i primi 30 giorni

GIORNO 1 Setup società

Login admin (email whitelist). Settings → carica logo, imposta colori, compila tutti i **9 campi legali** (P.IVA, sede, PEC, DPO). Verifica che footer Termini/Privacy/Cookie sia pubblicato.

GIORNO 2-3 Inviti coach & assegnazioni

Utenti → invita i mister via email. Settings → Coach per gruppi: assegna ogni mister a una tripla (categoria · sub-età · gruppo). Senza assegnazione il coach non vedrà nulla.

GIORNO 4-7 Import rosa atleti

Giocatori → tab Atleti → Importa Atleti. Scarica template, compila, carica. Mappa colonne (auto-mapping suggerito). Conferma. Verifica categorie FIGC auto-calcolate corrette.

GIORNO 8-10 Open Day pubblico

Genitori → genera link Open Day. Condividi su Instagram, Facebook, WhatsApp, sito. Le iscrizioni atterrano nella tab Open Day pronte per l'osservazione.

GIORNO 11-15 Magic-link genitori esistenti

Genitori → per ogni atleta tesserato genera + invia magic-link. La email parte dal sistema (Gmail SMTP). Verifica deliverability con un genitore di prova.

GIORNO 16-20 Setup contabilità

Contabilità → Costi → applica Quota stagione 2025/26 a tutti i selezionati (con multi-rata es. 4 rate da € X). Eventuale Kit. Promemoria automatici partiranno da 7 giorni prima della prima scadenza.

GIORNO 21-25 Prima convocazione & PDF

Convocazioni → seleziona Categoria → Sub-età → Gruppo → Crea convocazione. Chiama il coach del gruppo per fare la prima vera convocazione, generare PDF, condividere su WhatsApp.

GIORNO 26-30 Prima valutazione AI & Pagella

PlayerDetail di un atleta selezionato → Valutazione dettagliata 195 parametri → salva. Genera Analisi AI Claude. Genera Pagella PDF coach + Pagella Genitore (discreta) per validare il flusso end-to-end.

CAPITOLO 8

Supporto & contatti

MyProClub è una piattaforma in evoluzione continua. Ogni segnalazione, idea, miglioramento richiesto dalla società viene valutato e (quasi sempre) implementato.

Contatti operativi

Per assistenza tecnica, richieste funzionali o segnalazioni: contatta il referente progetto MyProClub indicato all'Admin della società. Tempi di risposta tipici: 24h lavorative.

Roadmap prossimi rilasci

- 1) Stripe checkout multi-rata per pagamento online genitori dal portale.
- 2) Pannello commercialista con export IVA-friendly.
- 3) Multi-società (white-label) per franchise/affiliazioni.
- 4) Liberatoria foto/video con firma digitale del genitore.

Buon lavoro,

Il team MyProClub

Soluzioni software per società sportive che fanno sul serio.